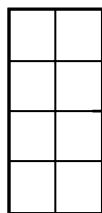




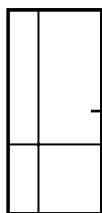
INRICHTING



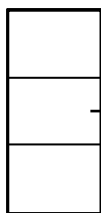
1



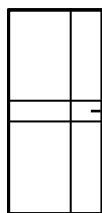
2




3




4




5



6




7



8

HANDGREEP



Handgreep T



Handgreep L

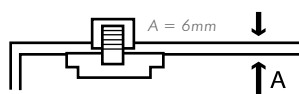



Handgreep P

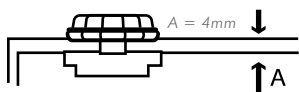


Handgreep D

MONTAGE TOP



LINTEEL MONTAGE
Te gebruiken bij Beton



PLAFONDBEVESTIGING
Te gebruiken bij Gyproc

AFMETING BEPLEISTERDE DEUROPENING

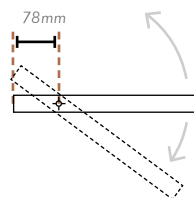
1. Meet de breedte en hoogte van uw deuropening op verschillende plaatsen.
2. Neem steeds de kleinste maat in het geval van afwijkende maten bij de hoogte of de breedte.
3. Kijk ook na of de vloer pas ligt.
4. Wij voorzien bijkomend een speling in de breedte (6mm) en in hoogte (3mm).

Breedte : mm
min 800 mm / max 1200 mm

Hoogte : mm
min 1800 mm / max 2500 mm

PLAATSING PIVOT SCHARNIER

Gemeten vanaf buitenrand van deur tot centerpunt van pivot scharnier.



Standaard 78 mm

mm

Let op: meer dan 78 mm

NAAM + HANDTEKENING KLANT

Bestelreferentie :
1 deur per referentie

Firmanaam :

BTW nr. :

Datum :

Naam :

GSM / tel. :

E-mail :

Gelezen en goedgekeurd